

RD
Špatenka Libor Ing.
Špatenková Martina Ing.
260

854/15

854/13

854/3

Ulice Rovná

RD
Shánělovi

147,6m²

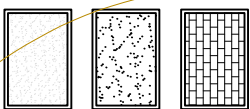
854/16

704/13

2440

RD

Hála Zlatko
Hálová Marcela



ZPEVNĚNÉ PLOCHY - KAMENNÁ DLAŽBA
STÁVAJÍCÍ OBJEKTY
BUDOUCÍ OBJEKT

LEGENDA:

STÁVAJÍCÍ SÍTĚ



Elektrické vedení NN



Vodovod

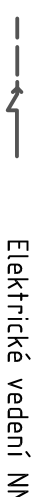


Kanalizace



Plynovod

NOVÉ PŘÍPOJKY



Elektrické vedení NN



Vodovod




Kanalizace



Kanalizace Revizní šachta



Vodoměrná šachta



Elektrický rozvaděč

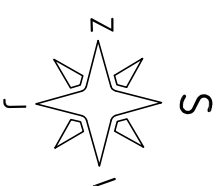
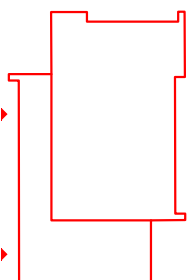
OPLOČENÍ




VSTUP DO OBJEKTU

704/5

SCHEMA OBJEKTU



±0,000 = 354,650 m.n.m. Bpv. / SOUŘADNICOVÝ SYSTÉM S-JTSK
= ÚROVEŇ PODLAHY VSTUPU - ZÁDVEŘÍ

DRUH PRÁCE	BAKALÁŘSKÁ PRÁCE			 <div>VYSOKÉ UČENÍ TECHNICKÉ V BRNĚ FAKULTA STAVEBNÍ ÚSTAV POZEMNÍHO STAVITELSTVÍ</div>
VYPRACOVAL	Tomáš Sháněl, DIS.			
KONTROLOVAL	Ing. Bohuslav Brukner			
STAVEBNÍK	manželé Shánělovi, Johnova 288, Nové Město nad Metují, 549 01			
MÍSTO STAVBY	Nové Město nad Metují, ul. Rovná pč.854/16,kú 706442,čp 854/16			
NÁZEV STAVBY	Rodinný dům v Novém Městě nad Metují			
STAVEBNÍ OBJEKT	ČÍSLO 01			
ČÁST	C - SITUAČNÍ VÝKRESY			
OBSAH:	KOORDINAČNÍ SITUACE A VYTÝČOVACÍ SCHEMA			
FORMÁT		2 x A4		
DATUM		05/2014		
STUPEŇ PD		DPS		
MĚŘÍTKO		Č. VÝKRESU C.2		